



100 - 150 cm  
39.4" - 59.1"

15 - 50 kg  
33.1 - 110.2 lbs

Testato secondo  
la norma di  
sicurezza ECE  
R129

**NEW**

# RECARO Axion 1 Reha

Siete pronti per il livello successivo?

  
Thomashilfen

# RECARO Axion 1 Reha

RECARO & Thomashilfen

## Forti insieme per la sicurezza del tuo bambino

Da oltre 35 anni, Thomashilfen collabora con partner rinomati come RECARO per sviluppare seggiolini auto riabilitativi che offrano la massima protezione ai bambini con esigenze speciali. Questi anni di esperienza si fondono nella progettazione dei nostri prodotti per garantire la massima funzionalità, comfort e sicurezza.

RECARO è sinonimo di tecnologia di sicurezza innovativa e qualità che supera regolarmente gli standard di legge e convince i genitori di tutto il mondo. La nostra missione comune: Garantire la sicurezza e il benessere del vostro bambino in ogni momento.



Thomashilfen fornisce seggiolini auto riabilitativi per bambini con disabilità da oltre 35 anni. Oggi, mettiamo a frutto la nostra competenza anche per sviluppare i nostri seggiolini auto riabilitativi, frutto della nostra pluriennale esperienza nel soddisfare le esigenze di bambini e genitori.

Gunnar Thomas, owner



Thomashilfen offre la più ampia gamma al mondo di seggiolini auto riabilitativi e il supporto giusto per tutte le età e tutte le disabilità.

## Mobilità unica:

Il seggiolino RECARO Axion 1 Reha si adatta alle esigenze individuali di ogni bambino.

Migliora la mobilità e la percezione, garantendo al contempo la massima sicurezza ogni giorno.



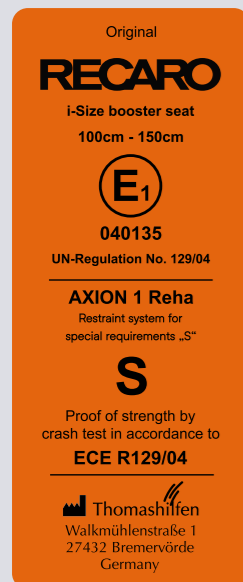
**LEGGERO, PESA SOLO 6 KG**

La figura mostra una selezione di accessori.

- **Sound System:** Altoparlanti nei pannelli laterali con connettore per audiolibri/musica.
- **Supporto laterale del tronco con cintura toracica bloccabile:** Si adatta alla corporatura del bambino.
- **Supporto per il capo e per il mento:** Stabilizzano la testa durante i movimenti laterali o in avanti.



# RECARO Axion 1 Reha



## 1 POGGIATESTA ERGONOMICO

Offre un supporto ottimale per la testa. Può essere regolato in base all'altezza del bambino in pochi secondi.

## 2 SOUND SYSTEM

Nei pannelli laterali, in modo che il magnete dell'altoparlante non sia troppo vicino alla testa. L'uso di apparecchi acustici o impianti è sicuro.

## 3 SUPPORTI LATERALI TRONCO

I cuscinetti laterali del tronco possono essere fissati con il velcro, in modo preciso, all'ampio rivestimento in velluto, per sostenere meglio la parte superiore del corpo senza limitare la libertà di movimento dell'utente.

## 4 CUNEO DI ABDUZIONE

Supporta il posizionamento corretto delle gambe e può aiutare a prevenire o correggere i disallineamenti.

## 5 KIT CONNESSIONE ISOFIX

Installazione facile e veloce. Indicatore di sicurezza verde/rosso per un corretto ancoraggio.

## 6 NUOVI ACCESSORI

Supporto per il mento e per il capo per la stabilizzazione della testa.

### Supporti laterali per il tronco con angolazione regolabile

L'angolazione dei cuscinetti toracici può essere regolata individualmente tramite la cinghia toracica per garantire una posizione che si adatti alla corporatura del bambino.

La configurazione di base del seggiolino può essere dotata di accessori come il piano rotante e/ o di una base reclinabile



Il **PIANO ROTANTE** e/o la **BASE RECLINABILE** possono essere integrate con un'ampia gamma di accessori, se necessario.

La leva di sblocco è posizionata in modo pratico sul lato della base girevole per una facile maneggevolezza. Può essere ordinata per rotazione destra o sinistra.

Altezza utente  
100 - 150 cm

Peso utente  
15 - 50 kg

**GMFCS**  
Level  
III-V

# RECARO AXION 1 REHA

## Funzioni



### SOUND SYSTEM

nei pannelli laterali, in modo che il magnete dell'altoparlante non sia troppo vicino alla testa per rendere sicuro l'impianto.



### SUPPORTI LATERALI PER IL TRONCO

possono essere adattati in modo ottimale alla conformazione del corpo del bambino. Regolabili in continuo.



### PIANO ROTANTE E RECLINABILE

combinati per la migliore maneggevolezza e comfort possibili.




### POGGIATESTA

Regolabile in altezza in modo semplice e veloce. Cresce passo dopo passo con il bambino.



■ L'innovativa tecnologica base amplia il seggiolino auto con una varietà di funzioni, come il piano rotante, quello basculante o una combinazione di entrambi. Questa flessibilità consente una facile regolazione e aumenta significativamente il comfort e la sicurezza del bambino.

## HIGH-TECH COMBINATION



### PIASTRA ADATTATORE

- è SEMPRE necessaria per i seguenti accessori:



### PIANO ROTANTE

Semplifica il trasferimento, la leva di rilascio facilmente accessibile può essere ordinata per la rotazione a destra o a sinistra.



### BASE RECLINABILE

consente l'inclinazione del sedile in 4 livelli (2,5°/5°/7,5°/10°) per una posizione di riposo rilassata.



### BASE INCLINABILE E GIREVOLE

combinata per la migliore maneggevolezza e comfort possibili




### SUPPORTO di aggancio per il POGGIAPIEDI

con o senza kit ISOFIX




### POGGIAPIEDI

Garantisce una posizione di seduta stabile, consentendo al bambino di appoggiare saldamente i piedi.



### SUPPORTO ANTERIORE, ADATTATORE ISOFIX O BARRA STABILIZZATRICE

assicurano un supporto stabile del sedile nell'auto.



### CUNEO ABDUZIONE

(regolabile) migliora il controllo delle gambe e ne impedisce l'incrocio.

# ACCESSORI

Una panoramica completa degli accessori è disponibile nel modulo d'ordine online.



## POGGIAPIEDI

Garantisce una posizione di seduta stabile, consentendo al bambino di appoggiare saldamente i piedi.




## TAVOLO, ANTERIORE

Promuove la postura eretta e stabile del bambino, offrendogli supporto e sicurezza a 360°. Posizione senza perdere il sostegno.



## PROLUNGA DELLA PROFONDITÀ DELLA SEDUTA

offre un maggiore supporto per le gambe (11 cm) e una regolazione individuale per i bambini più alti.



## SUPPORTO PER IL MENTO

regolabile, stabilizza la testa durante i movimenti laterali o in avanti.

### Dimensioni & Pesi

### RECARO Axion 1 Reha

Profondità seduta (dietro inguine)	22 cm
Profondità seduta (a bordo anteriore)	34 cm
Larghezza seduta	27 cm
Altezza schienale (interno seduta)	55 - 75 cm
Altezza spalle (imbragatura)	34 - 54 cm
Larghezza spalle	35 cm
Inclinazione sedile (c/base recl.)	2,5° / 5° / 7,5° / 10°
Inclinazione sedile (c/prolunga)	12,5° / 15° / 17,5° / 20°
Dimensioni totali (L x A x P)	52 x 63 x 39 cm "
Peso della seduta (versione base)	6 kg
Altezza utente	100 - 150 cm
Peso utente	15 - 50 kg

### Equippaggio base:




Seduta e schienale con poggiatesta regolabile in diverse posizioni; attacco Isofix; sistema di protezione dagli impatti laterali con elementi ad assorbimento di energia; imbottitura aggiuntiva per la testa rimovibile; supporti laterali per il tronco; rivestimenti laterali dei sedili; guida gambe; cintura di sicurezza a 5 punti; imbottitura per le cinture di sicurezza; imbottitura per le gambe; stabilizzatore per la schiena; guida di abduzione rimovibile; rivestimenti sfoderabili.



Watch the video:  
How quickly and easily the RECARO Axion1 Reha is installed in the car.



## Seggiolini auto riabilitativi Thomashilfen: la soluzione perfetta per ogni viaggio!



You can find the entire range of rehab car seats at [www.thomashilfen.com](http://www.thomashilfen.com)

